

WAKOSTA?!-app

Dé wegwijzer in jouw budget!



Een praktische handleiding

wakosta?!



© 2021 - Deze app is ontwikkeld door BudgetInZicht (BIZ) met de steun van Streekfonds West-Vlaanderen en SAM vzw, steunpunt mens en samenleving.



WAKOSTA?!

Dé wegwijzer in jouw budget

Waarom kiezen voor de WAKOSTA?!-app?

Vanaf nu is echte controle over jouw budget binnen handbereik. Geef alle inkomsten en uitgaven in en de app berekent wat je elke week of maand over hebt. Dit is het geld dat je zonder zorgen kan spenderen!

De WAKOSTA?!-app blinkt uit in zijn **eenvoud** en **gebruiksgemak**, je kan dus heel snel aan de slag!

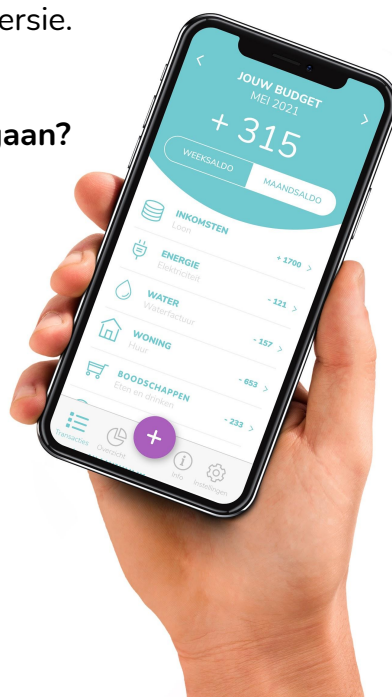
Je hoeft **geen identiteitsgegevens** op te geven. Zonder persoonlijk account hoef je dus ook geen login of wachtwoord te onthouden.

Eens je de app hebt gedownload, kan je er **offline** (zonder internet) mee aan de slag. Handig toch?!

De app is bovendien volledig **gratis** en heeft geen commercieel doel. Je krijgt dus nooit vervelende reclameboodschappen of filmpjes tijdens het invoeren van transacties.

Je kan kiezen voor een **Nederlandse, Franse of Engelse** versie.

Overtuigd om met de WAKOSTA?!-app aan de slag te gaan?
Neem deze handleiding dan zeker door en ontdek hoe de app dé wegwijzer wordt in jouw budget!



wakosta?!

WAKOSTA?!

Dé wegwijzer in jouw budget

Wat heeft de WAKOSTA?!-app jou te bieden?

Voor jou als jongere

- Je kan je inkomsten en uitgaven snel en eenvoudig ingeven. **Geen saaie Excel-bestanden meer, wel meer fun!**
- Door je budget bij te houden, **leer je omgaan met je geld**. Je ziet duidelijk wat je hebt uitgegeven en hoeveel je nog kan besteden. Zo ben je goed voorbereid als je op eigen benen gaat staan.
- Je ziet **in één oogopslag** waar je budget naartoe gaat via het taartdiagram. Meten is weten!
- Je kan doorklikken naar websites waar **meer info** te vinden is over omgaan met geld, of waar je hulp kan zoeken als je problemen ondervindt.

Voor jou als volwassene

- Je kan je inkomsten en uitgaven snel en eenvoudig ingeven. **Moeilijke Excel-bestanden en kassatickets bewaren behoren tot het verleden!**
- Door je budget bij te houden, krijg je **inzicht in je financiële mogelijkheden**. Je ziet duidelijk wat je hebt uitgegeven en hoeveel je nog kan besteden.
- Je kan **orde scheppen** in je maandelijkse/wekelijkse inkomsten en uitgaven. **Meten is weten**: je kan je budget beter plannen, controleren en beheren.
- Je kan doorklikken naar websites waar **meer info** te vinden is over budgetteren, of waar je hulp kan zoeken als je problemen ondervindt.
- Tip: gebruik de app in de **financiële opvoeding** van je kind. Zo maak je geldzaken vlot bespreekbaar in jullie gezin.



WAKOSTA?!

Dé wegwijzer in jouw budget

Wat heeft de WAKOSTA?!-app jou te bieden?

Voor jou als hulpverlener

- Deze app is een **pasklaar leermiddel** om financiële vaardigheden te oefenen met je cliënt. De app kan ondersteunend werken binnen budgetbegeleiding, budgetbeheer en zelfs schuldhulp. De app kan dus bijdragen aan de **financiële zelfredzaamheid** van je cliënt.
- Cliënten die wekelijks leefgeld ontvangen, kunnen enkel de uitgaven met hun leefgeld ingeven en zo een **wekelijks overzicht** behouden.
- Uitgaven kunnen gemakkelijk ingegeven worden - kassatickets bijhouden behoort zo snel tot het verleden.
- Het **visueel overzicht** helpt jou en je cliënt om **inzicht in zijn/haar bestedingspatroon** te verkrijgen. Een mooie kans om in gesprek te gaan!

Voor jou als leerkracht & jeugdwerker

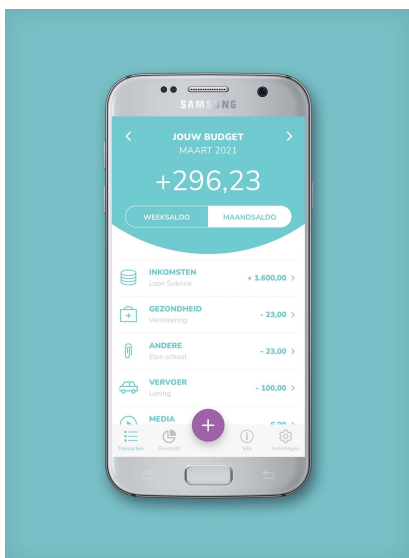
- Deze app is een **bruikbaar leermiddel** om financiële vaardigheden te oefenen met jongeren.
- Onze **lessuggestie** is een kant-en-klaar pakket om op een leuke manier met de WAKOSTA?!-app aan de slag te gaan in je klas/groep (1e graad).
- Of dompel jongeren vanaf 16 jaar onder in de **WAKOSTA?!-budgetbeurs**, een belevingsparcours rond zelfstandig wonen en de bijhorende financiële keuzes.
- Ons WAKOSTA?!-pakket speelt in op diverse financiële competenties uit **de vernieuwde onderwijsdoelen**:
 - budgettaire keuzes leren maken bij aankopen,
 - keuzegedrag leren beargumenteren rekening houdend met behoeften en beïnvloedende factoren,
 - inzicht verwerven in de inkomsten en uitgaven van een gezinsbudget.



WAKOSTA?!

Eenvoudig aan de slag

Een transactie invoeren, wijzigen of wissen



Invoeren

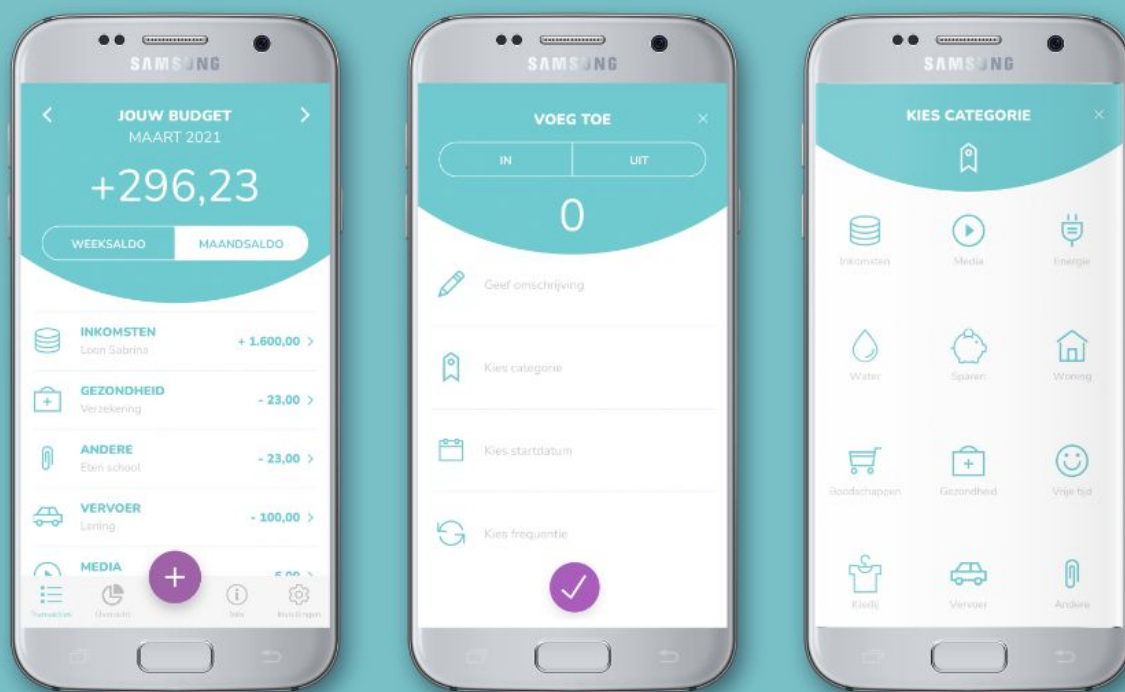
- Open de app, je komt op het startscherm
- Druk op de **paarse plus** om inkomsten of uitgaven in te geven
- Kies bovenaan **IN** of **UIT**
- Geef een **omschrijving**
- Kies een **categorie**: je kan op het tweede scherm kiezen
- Kies een **datum**: je kan scrollen doorheen dagen, maanden en jaren
- Kies een **frequentie** op het nieuwe scherm dat je te zien krijgt
- Druk onderaan op de **paarse V** om te bevestigen

Wijzigen of wissen

- Tik op de transactie die je wil wissen of wijzigen
- Kies voor **Wis transactie** of **Pas Aan**
- Kies voor **Annuleren** als je niets wil veranderen

WAKOSTA?!

Eenvoudig aan de slag



WAKOSTA?!

Eenvoudig aan de slag



Maandsaldo en Weksaldo

Als je kiest voor **weksaldo** zie je per week welk budget je ter beschikking hebt. Je kan niet scrollen door de weken.

Zoals de naam doet vermoeden, geeft het **maandsaldo** je budget weer voor die maand. Je kan bladeren door de maanden via < en > bovenaan het scherm.

Afhankelijk van de frequentie die je kiest bij een bedrag, **berekent** de app je budget. Een maand heeft niet exact vier weken, daarom gebruikt de app een formule die omrekent tot na de komma.

Voorbeeld

Je geeft €65 inkomsten in en kiest 'wekelijks' als frequentie.

- Klik op 'weksaldo': je ziet €65
- Klik op 'maandsaldo': je ziet €282.63 (= $65 \times 4,33$)

! Op het einde van de maand wordt het budget dat je overhoudt of tekort hebt niet automatisch overgezet naar de volgende maand. Je dient dit zelf handmatig in te geven als je dit wenst.

WAKOSTA?!

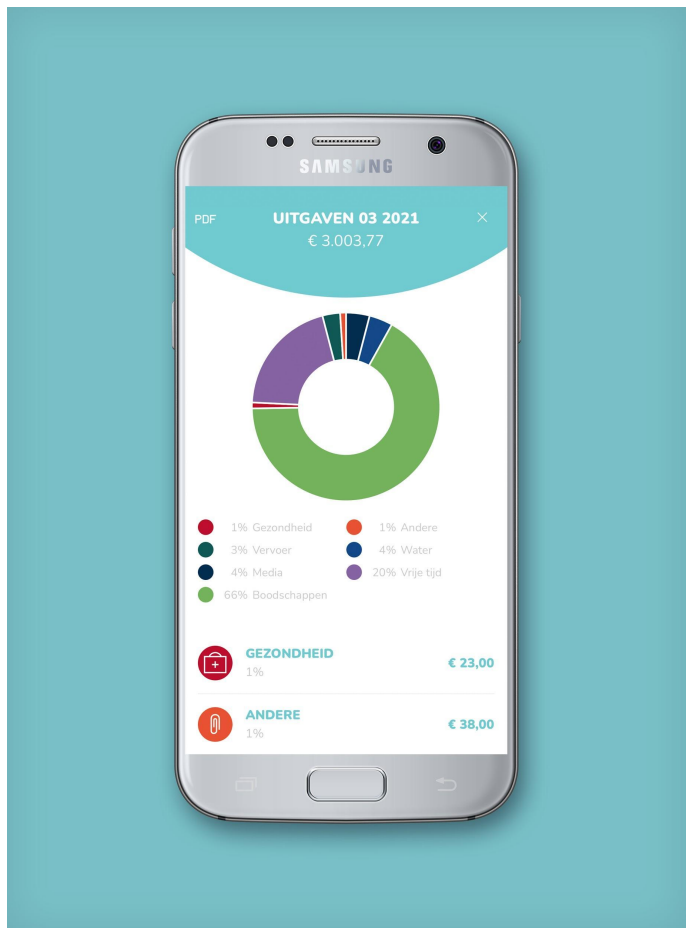
Eenvoudig aan de slag

Visueel budgetoverzicht

Via **Overzicht** (onderaan het startscherm) kan je voor elke maand een visueel overzicht van je inkomsten en uitgaven zien.

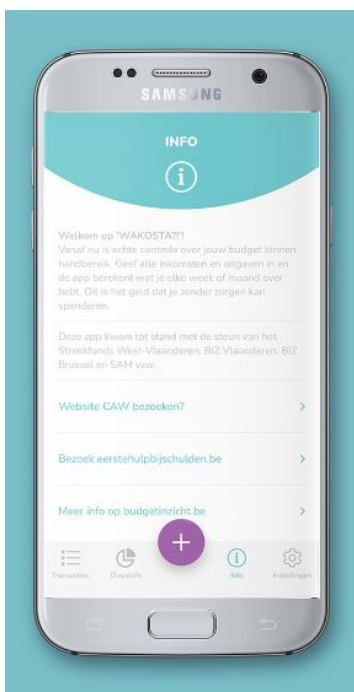
De app maakt een **taartdiagram** zodat je in één oogopslag ziet hoe je kosten zijn verdeeld. Je ziet ze daaronder ook netjes opgelijst staan van klein naar groot.

Je kan dit overzicht **opslaan of versturen** naar je mailbox in **PDF**-vorm. Tik hiervoor bovenaan links op 'PDF' en na enkele seconden komt het voor mekaar!



WAKOSTA?!

Eenvoudig aan de slag



Een nieuwe start nodig?

Wil je helemaal opnieuw beginnen?
Dat kan!

Tik op het startscherm onderaan rechts op **Instellingen**.

Tik vervolgens op **Wis alle transacties**.

Let op: dit kan niet ongedaan gemaakt worden.

Een andere taal kiezen?

Tik op het startscherm onderaan rechts op **Instellingen**.

Tik vervolgens op **Pas taal aan** en maak je keuze tussen Nederlands, Frans of Engels.

Op zoek naar info of hulp?

Onderaan op het startscherm kan je ook kiezen voor **Info**.

Via dit scherm kan je:

- **hulp** vinden via CAW of OCMW
- meer **info** over budgethulp en schulden vinden
- **BudgetInZicht** (BIZ) beter leren kennen

WAKOSTA?!

Eenvoudig aan de slag

Goed om weten!

- **Welke (persoons)gegevens houden jullie bij?**

We vragen geen persoonlijke informatie als je de app downloadt. Je hebt geen account, login of wachtwoord nodig om te starten. De gegevens die je invoert zitten in een database zonder dat ze aan jouw naam vasthangen.

- **Kan ik de app delen met mijn partner?**

Je kan de app niet delen met iemand anders, omdat we geen gebruik maken van je persoonlijke gegevens.

- **Waar kan ik vragen stellen of feedback geven over de app?**

- Je kan je vragen of suggesties over de werking van de app mailen naar info@budgetinzicht-noordwestvlaanderen.be. We beantwoorden jouw mail zo snel mogelijk!
- Je kan ook een review schrijven in de app-store, zo weten andere mensen ook wat jij van onze app vindt.



wakosta?!
Budgetinzicht

WAKOSTA?!

Meer dan alleen een app!

Ontdek de WAKOSTA?!-lessuggestie

Dit is een **kant-en-klaar lespakket** voor de eerste graad van het secundair onderwijs. Door middel van leuke opdrachten leren jongeren werken met de WAKOSTA?!-app. Zo zetten ze snel hun eerste stappen naar financieel verantwoord gedrag.

Ontdek de WAKOSTA?!-budgetbeurs

Tijdens dit **ervaringsparcours** worden jongeren vanaf 16 jaar op een interactieve manier ondergedompeld in verschillende aspecten van het zelfstandig leven. Aan de hand van een concreet personage worden ze uitgedaagd om **keuzes te maken** en hun **budget in evenwicht** te houden. Ondermeer volgende thema's komen aan bod: wonen, energie, voeding, mobiliteit, media, vrije tijd ...

BudgetInZicht?!

WAKOSTA?! is een product van BIZ ofwel **BudgetInZicht**. Wij zijn 11 regionale samenwerkingsverbanden tussen OCMW, CAW en verenigingen waar armen het woord nemen. Werk maken van **preventie van schuldoverlast** en van een **kwalitatieve en toegankelijke budget- & schuldhulpverlening** staat centraal binnen BIZ.

Ben je nieuwsgierig naar onze initiatieven rond financiële educatie? Ben je op zoek naar brochures, vorming of educatief materiaal over budgetteren?

Neus dan zeker eens rond op www.budgetinzicht.be en klik door naar jouw regio: zo zie je welk aanbod BIZ heeft in jouw buurt.

Aarzel niet om de BIZ-medewerker uit jouw regio te contacteren!



*BIZondere groeten,
de BudgetInZicht-medewerkers*

